

Le triangle de l'éthique

Quand un « Ça ne va pas ! » émerge à l'intérieur de nous, il est utile de questionner la dimension éthique du problème en cherchant à équilibrer 3 pôles :

Quelques questions peuvent soutenir notre démarche :

Quel est le sens de ma décision et/ou de mon action pour le patient ?
pour moi-même ?
pour la société ?

Comment pourrais-je définir ce qui ne va pas dans cette situation précise ?

Quelles sont les valeurs qui ne sont pas respectées ?

Quelles sont les limites des différentes personnes en présence ?

Le TU représente le patient dans la situation familiale qui est la sienne, avec son histoire, ses expériences, ses connaissances, son vécu, ses valeurs...


Le JE représente chacun des soignants impliqués dans une décision et dans sa mise en oeuvre, avec ses expériences, ses connaissances, ses émotions, ses valeurs, ses questions...

Le ILS représente l'ensemble de la société, faite d'individus, d'institutions, de cultures, de traditions, de normes, de champs disciplinaires...

La dimension éthique d'une décision implique la recherche d'un équilibre entre ces 3 polarités et la construction d'un NOUS qui permet à chacun d'être partenaire de la décision

Lorsque prédomine le

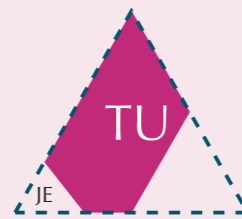
TU



Au détriment du ILS

La décision prise vise la satisfaction immédiate du patient, sans tenir compte des recommandations de bonne pratique, des lois, des règles qui permettent d'argumenter un choix.

Risque
Biais de complaisance.



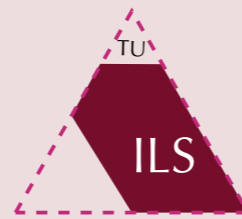
Au détriment du JE

Pour répondre aux besoins et/ou aux attentes du patient, le soignant oublie ses propres limites ; il se surinvestit dans la situation.

Risque
Épuisement professionnel, burn out.

Lorsque prédomine le


ILS



Au détriment du TU

La singularité du patient n'est pas prise en compte ; il est réduit à l'application d'une règle. La décision se prend sans tenir compte d'éléments contextuels.

Risque
Dépersonnalisation du soin ; absence d'investissement du patient dans son traitement.



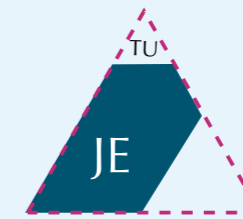
Au détriment du JE

La décision prise est soumise aux règles de la société, aux normes institutionnelles, aux recommandations de la science, mais elle ne fait pas sens pour le soignant.

Risque
Absence d'investissement du soignant, fuite, agressivité, cynisme.

Lorsque prédomine le

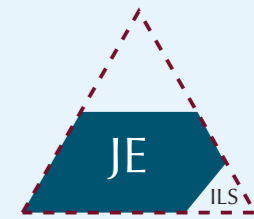
JE



Au détriment du TU

Le soignant fait primer ses propres convictions, son propre désir ; il accorde peu d'importance aux attentes réelles du patient.

Risque
Apparition de plaintes à travers lesquelles le patient cherche à s'exprimer. Absence de relation de confiance.



Au détriment du ILS

Le soignant fait de son propre désir le moteur de sa décision, mais il ne tient pas compte de la société dont il fait partie.

Risque
Erreur médicale, transgression des normes, des lois. Impossibilité d'argumenter ses choix en fonction des valeurs et règles qui les sous-tendent.

En favorisant un équilibre entre ces 3 polarités, nous cherchons à développer un discernement éthique. Si c'est le cas, nous sommes capables de rendre compte des choix qui sont faits et d'expliquer en quoi ils permettent d'agir dans le souci de bien faire.

D'après S. Bouliane et P. Firket (2013) : *Teaching Moment: Aborder l'éthique en supervision clinique : une approche en trois temps*, Canadian Family Physician